








Les 7 planètes de l'espace Biblio-Jeux pour les enfants de moins de 6 ans et leur famille

 <p>Planète BON DÉPART</p>	<p>S'adresse aux enfants de 6 à 24 mois environ et leurs parents. Elle favorise le développement des habiletés préalables à la communication (ex. : <i>imitation, tour de rôle, association</i>).</p>
 <p>Planète DES QUESTIONS</p>	<p>S'adresse aux enfants de 18 mois à 6 ans et leurs parents. Elle favorise le développement de la compréhension du langage (ex. : <i>comprendre des mots, des questions, des phrases, des consignes</i>).</p>
 <p>Planète DES MOTS</p>	<p>S'adresse aux enfants de 12 mois à 6 ans et leurs parents. Elle favorise l'expression de mots concrets et plus abstraits (ex. : <i>vocabulaire des animaux, des parties du corps, notions de quantité, d'espace, de temps</i>).</p>
 <p>Planète DES SONS</p>	<p>S'adresse aux enfants de 2½ à 6 ans et leurs parents. Elle favorise l'acquisition des sons de la parole et des syllabes (ex. : les consonnes, les mots de plusieurs syllabes).</p>
 <p>Planète DES PHRASES</p>	<p>S'adresse aux enfants de 2 à 6 ans et leurs parents. Elle favorise la production de différents types de phrases et l'acquisition de règles grammaticales à l'oral (ex. : <i>phrases plus longues, accord au féminin ou au pluriel, temps de verbe</i>).</p>
 <p>Planète DU DISCOURS</p>	<p>S'adresse aux enfants de 3 à 6 ans et leurs parents. Elle favorise l'utilisation du langage plus élaboré pour décrire, expliquer et raconter.</p>
 <p>Planète de L'ÉVEIL À L'ÉCRIT</p>	<p>S'adresse aux enfants de 3½ à 6 ans et leurs parents. Elle favorise le développement de quelques habiletés préalables à la lecture et l'orthographe (ex. : <i>jouer avec les syllabes et les sons, reconnaître certaines lettres et leur son</i>).</p>

ILLUSTRATIONS: STEVE BESHAWY

DÉCOUVREZ L'ESPACE

Biblio- Jeux

DE VOTRE
BIBLIOTHÈQUE



Activités de stimulation du langage et de l'éveil à l'écrit à
la bibliothèque pour les enfants de 6 mois à 6 ans et leurs parents

BIBLIOJEUX.CA

UN PROGRAMME DE



UNE INITIATIVE DE




Découvrez l'Espace Biblio-Jeux de votre bibliothèque !


Durant votre voyage dans l'espace Biblio-jeux, arrêtez-vous sur l'une des 7 planètes, et amusez-vous avec votre enfant, tout en favorisant le développement de son langage et l'éveil à l'écrit. Plus d'une centaine de jeux sont répartis sur 7 planètes en fonction des habiletés de langage et d'éveil à l'écrit de l'enfant et de son âge. S'il s'agit de votre première visite, **il est essentiel de vous référer au personnel de la bibliothèque**, afin qu'il vous accompagne dans la sélection de jeux répondant aux besoins de votre enfant. Un jeu qui n'est pas bien adapté pour votre enfant risque de le décourager ou de le désintéresser plus rapidement.

Vous trouverez une **fiche d'accompagnement** pour chaque jeu. Deux charmants extraterrestres se retrouvent sur chacune : *Glotte* vous donnera quelques informations sur le développement du langage et de l'éveil à l'écrit de la naissance à 6 ans et *Apex* vous conseillera sur les meilleures stratégies à appliquer durant l'activité choisie.

Biblio-Jeux, c'est aussi une **sélection de livres** pour chacune des planètes et des **dépliants d'information** pour les familles. Informez-vous auprès du personnel de la bibliothèque pour consulter ces ressources.



- G L O T T E -



- A P E X -

Quelques bonnes attitudes communicatives à privilégier par l'adulte lors des périodes de jeux, de chansons et comptines, et de lecture interactive avec l'enfant

OBSERVER

Que votre enfant s'exprime par des mots ou des gestes, vous pouvez facilement reconnaître ses sentiments ou ses besoins en prenant le temps de l'observer.

ATTENDRE

Pour aider l'enfant à apprendre, il doit avoir la possibilité de s'exprimer à sa façon. Donnez à votre enfant le temps dont il a besoin pour comprendre une question et y répondre. Laissez-lui du temps pour produire un nouveau mot, une phrase plus longue, un son difficile...

ÉCOUTER

Savoir écouter, c'est d'abord être disponible pour l'enfant. Pour soutenir votre enfant dans son apprentissage du langage, soyez à l'écoute de ce qu'il veut communiquer et de comment il le fait, sans exigence.

ÊTRE FACE À FACE

Être face à face implique le fait de se mettre à la hauteur de l'enfant. En vous positionnant ainsi, vous montrez à votre enfant que vous avez envie de communiquer avec lui, en plus de lui permettre de mieux voir votre visage et vos expressions faciales.

ENCOURAGER LES TENTATIVES DE COMMUNICATION

Encourager votre enfant et souligner ses efforts lui permettent de maintenir sa motivation et lui donne envie de communiquer encore davantage.

AJUSTER SA PAROLE

Il s'agit de parler plus lentement par moment, de varier l'intonation de sa voix et d'accentuer certains mots pour attirer l'attention de votre enfant. Ces attitudes l'aident à mieux comprendre, à maintenir son attention, et lui donnent envie de communiquer à son tour!

S'AMUSER

L'apprentissage du langage se fait graduellement, et il est important de respecter le rythme de son enfant. Le jeu et les livres sont un excellent moyen de favoriser le développement du langage et de l'éveil à l'écrit. Encouragez tous les efforts de votre enfant à communiquer. Cultivez le plaisir et passez un bon moment en famille!